同盛证券投资基金

2008年第四季度报告

二〇〇八年十二月三十一日

基金管理人:长盛基金管理有限公司　基金托管人:中国银行股份有限公司　报告送出日期:二〇〇九年一月二十二日

一、重要提示

基金管理人长盛基金管理有限公司的董事会及董事保证本报告所载资料不存在虚假记载、误导性陈述或重大遗漏,并对其内容的真实性、准确性和完整性承担个别及连带责任。

基金托管人中国银行股份有限公司根据本基金合同规定,于2009年1月21日复核了本报告中的财务指标、净值表现和投资组合报告等内容,保证复核内容不存在虚假记载、误导性陈述或者重大遗漏。

基金管理人承诺以诚实信用、勤勉尽责的原则管理和运用基金资产,但不保证基金一定盈利。

基金的过往业绩并不代表其未来表现。投资有风险,投资者在做出投资决策前应仔细阅读本基金的招募说明书。

本报告中的财务资料未经审计。

本报告期自2008年10月1日起至2008年12月31日止。

二、基金产品概况

1、基金简称:基金同盛

2、交易代码:184699

3、基金运作方式:契约型封闭式

4、基金合同生效日:1999年11月5日

5、报告期末基金份额总额:30亿份

6、投资目标:本基金属于成长价值复合型基金,主要投资于业绩能够持续高速增长的成长型上市公司和市场价值被低估的价值型上市公司,利用成长型和价值型两种投资方法的复合效果更好的分散和控制风险,实现基金资产的稳定增长。

7、投资策略

本基金将根据市场发展情况,确定在一段时间内市场发展的总体趋势,并在此基础上确定股票和国债的配置比例以及股票投资中成长型投资和价值型投资的配置比例。并分别选取成长型特征最明显的股票和价值型特征最明显的股票进行组合投资。

8、业绩比较基准:无

9、风险收益特征:无

10、基金管理人:长盛基金管理有限公司

11、基金托管人:中国银行股份有限公司

三、主要财务指标和基金净值表现

(一)主要财务指标

单位:元

序号	主要财务指标	报告期(2008年10月1日-2008年12月31日)
1	本期已实现收益	-152,966,246.61
2	本期利润	-237,346,612.34
3	加权平均基金份额本期利润(元/份)	-0.0791
4	期末基金资产净值	2,222,388,884.52
5	期末基金份额净值(元/份)	0.7408

注:1、所述基金业绩指标不包括基金份额持有人认购或交易基金的各项费用,计入费用后实际收益水平要低于所列数字。

2、所列数据截止到2008年12月31日。

3、本期已实现收益指基金本期利息收入、投资收益、其他收入(不含公允价值变动收益)扣除相关费用后的余额,本期利润为本期已实现收益加上本期公允价值变动收益。

(二)基金净值表现

1、本报告期基金份额净值增长率

阶段	净值增长率(1)	净值增长率标准差(2)
2008年4季度	-9.65%	5.29%

注:本基金无业绩比较基准收益率,无需进行同期业绩比较基准收益率的比较。

2、自基金合同生效以来基金累计净值增长率变动

基金同盛累计份额净值增长率历史走势图

(1999年11月5日至2008年12月31日)



注:本基金基金合同未规定建仓期,截至报告日本基金的各项投资比例已达基金合同投资组合中规定的各项比例。

四、管理人报告

(一)基金经理小组简介

姓名	职务	任本基金的基金经理期限		证券从业年限	说明
		任职日期	离任日期		
侯继继	本基金基金经理,长盛同德主题增长股票型证券投资基金基金经理,研究发展部副总监。	2008年8月13日	—	7年	男,1974年5月出生,中国国籍。清华大学博士。2001年4月至2007年2月在国泰君安证券研究所任研究员、策略部经理。2007年2月加入长盛基金管理有限公司,现任研究发展部副总监、长盛同德主题增长股票型证券投资基金基金经理、同盛证券投资基金(本基金)基金经理。
丁骏	本基金基金经理,长盛同智优势成长混合型证券投资基金基金经理。	2008年4月26日	—	7年	男,1974年11月出生,中国国籍,中国社会科学院经济学博士,历任中国建设银行浙江省分行国际业务部本外币交易员、经济师;国泰君安证券股份有限公司企业融资部业务经理、高级经理;2003年6月加入长盛基金管理有限公司,先后担任研究发展部行业研究员、机构理财部组合经理助理,现任长盛同智优势成长混合型证券投资基金基金经理、同盛证券投资基金(本基金)基金经理。

(二)管理人对报告期内本基金运作遵规守信情况的说明

本报告期内,本基金管理人严格按照《证券投资基金法》及其各项实施准则、《同盛证券投资基金基金合同》和其他有关法律法规、监管部门的相关规定,依照诚实信用、勤勉尽责的原则管理和运用基金资产,在严格控制投资风险的基础上,为基金份额持有人谋求最大利益,没有损害基金份额持有人利益的行为。

(三)公平交易专项说明

1、公平交易制度的执行情况

本报告期内,本基金管理人严格按照《证券投资基金管理公司公平交易制度指导意见》及公司相关制度等规定,从投资授权、研究分析、投资决策、交易执行、业绩评估等环节严格把关,通过系统和人工等方式在各个环节严格控制交易公平执行,确保公平对待不同投资组合,切实防范利益输送,保护投资者的合法权益。

2、本投资组合与其他投资风格相似的投资组合之间的业绩比较

本基金管理人管理的投资组合中没有与本基金投资风格相似的投资组合,暂无法对本基金的投资业绩进行比较。

3、异常交易行为的专项说明

本报告期内,本基金未发生异常交易情况。

(四)报告期内基金的投资策略和业绩表现说明

1、行情回顾及运作分析

2008年4季度,政府将救市措施从直接救股市转向救经济。核心的政策包括四万亿新增投资规划、大幅度降息和放松流动性、房地产政策放松、以及频繁出台各个行业的拯救措施。这使得市场的信心逐渐得以换回,并借助四万亿新增投资的政策出台形成市场的中期底部。在4季度,我们在市场下跌中进行了适当加仓,在电力、医药、消费等方面增加了配置,适当调减了交通运输、商贸等板块,取得了一定的超额收益,但在反弹初期对四万亿新增投资的拉动作用估计有所不足。

2、本基金业绩表现

截至本报告期末,本基金份额净值为0.7408元,本报告期份额净值增长率为-9.65%。

3、市场展望和投资策略

在2009年1季度甚至上半年,市场仍会处于基本面寻底和政府干预市场及流动性放松的双重主导因素之下。在流动性放松方面,由于在2008年岁末的市场反弹中,基本面强劲的铁路、电气设备、医药、电信、以及中小盘等都有了明显的反弹,因此中小盘和主题投资趋势面临阶段性调整;而在基本面方面,随着2月份开始年报和1季报周期的来临,市场需要借助年报和季报业绩进一步评估经济的底部区域;因此,2009年1季度乃至上半年的市场行情,还没有明确的趋势性。我们在操作中,会继续维持以医药、消费、蓝筹股为主的核心仓位配置,并适当考虑中小盘、商品股、以及年报季报超预期个股的投资。

五、投资组合报告

(一)报告期末基金资产组合情况

序号	项目	金额(元)	占基金总资产比例(%)
1	权益投资	1,446,234,580.68	64.86
	其中:股票	1,446,234,580.68	64.86
2	固定收益投资	517,808,834.02	23.22
	其中:债券	517,808,834.02	23.22
	资产支持证券	-	0.00
3	金融衍生品投资	-	0.00
4	买入返售金融资产	-	0.00
	其中:买断式回购的买入返售金融资产	-	0.00
5	银行存款和结算备付金合计	254,379,500.78	11.41
6	其他资产	11,287,789.47	0.51
7	资产合计	2,229,710,704.95	100.00

(二)报告期末按行业分类的股票投资组合

代码	行业类别	公允价值(元)	占基金资产净值比例(%)
A	农、林、牧、渔业	10,986,585.00	0.49
B	采掘业	208,485,954.95	9.38
C	制造业	585,166,239.41	26.33
C0	食品、饮料	68,684,130.94	3.09
C1	纺织、服装、皮毛	7,243,388.70	0.33
C2	木材、家具	-	0.00
C3	造纸、印刷	4,427,325.76	0.20
C4	石油、化学、塑胶、塑料	133,865,671.56	6.02
C5	电子	4,971,148.42	0.22
C6	金属、非金属	16,305,170.94	0.73
C7	机械、设备、仪表	163,219,531.71	7.34
C8	医药、生物制品	186,449,871.38	8.39
C99	其他制造业	-	0.00
D	电力、煤气及水的生产和供应业	63,362,822.88	2.85
E	建筑业	27,363,638.48	1.23
F	交通运输、仓储业	101,338,313.30	4.56
G	信息技术业	12,300,947.14	0.55
H	批发和零售贸易	127,152,947.55	5.72
I	金融、保险业	209,250,937.01	9.42
J	房地产业	80,339,136.00	3.61
K	社会服务业	11,946,058.96	0.54
L	传播与文化产业	8,541,000.00	0.38
M	综合类	-	0.00
	合　计	1,446,234,580.68	65.08

(三)报告期末按公允价值占基金资产净值比例大小排序的前十名股票明细

序号	股票代码	股票名称	数量(股)	公允价值(元)	占基金资产净值比例(%)
1	600479	千金药业	4,463,203	86,496,874.14	3.89
2	600036	招商银行	7,036,620	85,565,299.20	3.85
3	601318	中国平安	2,791,659	74,230,212.81	3.34
4	600028	中国石化	9,114,499	63,983,782.98	2.88
5	601006	大秦铁路	7,100,000	56,942,000.00	2.56
6	600309	烟台万华	4,809,900	48,099,000.00	2.16
7	000002	万 科A	7,260,000	46,827,000.00	2.11
8	601088	中国神华	2,581,285	45,275,738.90	2.04
9	002024	苏宁电器	2,500,000	44,775,000.00	2.01
10	000792	盐湖钾肥	709,037	40,259,120.86	1.81

(四)报告期末按债券品种分类的债券投资组合

序号	债券类别	公允价值(元)	占基金资产净值比例(%)
1	国家债券	272,394,787.50	12.26
2	央行票据	106,440,000.00	4.79
3	金融债券	116,240,000.00	5.23
	其中:政策性金融债	116,240,000.00	5.23
4	企业债	22,734,046.52	1.02
5	企业短期融资券	-	0.00
6	可转债	-	0.00
7	其　他	-	0.00
8	合　计	517,808,834.02	23.30

(五)报告期末按公允价值占基金资产净值比例大小排序的前五名债券明细

序号	债券代码	债券名称	数量(张)	公允价值(元)	占基金资产净值比例(%)
1	010004	20国债(4)	1,210,000	123,528,900.00	5.56
2	009908	99国债(8)	1,170,000	118,930,500.00	5.35
3	0801020	08央票20	1,000,000	106,440,000.00	4.79
4	080217	08国开17	500,000	52,250,000.00	2.35
5	080417	08农发17	300,000	32,091,000.00	1.44

(六)报告期末按公允价值占基金资产净值比例大小排名的前十名资产支持证券投资明细

本基金本报告期末未持有资产支持证券。

(七)报告期末按公允价值占基金资产净值比例大小排名的前五名权证投资明细

本基金本报告期末未持有权证。

(八)投资组合报告附注

1、报告期内基金投资的前十名证券的发行主体无被监管部门立案调查,无在报告编制日前一年内受到公开谴责、处罚。

2、基金的前十名股票,均为基金合同规定备选股票库之内的股票

3、其他资产构成

序号	名称	金额(元)
1	存出保证金	497,185.71
2	应收证券清算款	1,036,767.37
3	应收股利	-
4	应收利息	9,753,836.39
5	应收申购款	-
6	其他应收款	-
7	待摊费用	-
8	其他	-
9	合计	11,287,789.47

4、报告期末基金持有的处于转股期的可转换债券明细

本基金期末未持有可转换债券。

5、报告期末前十名股票中存在流通受限情况的说明

本基金期末前十名股票不存在流通受限情况。

六、本基金管理人运用固有资金投资本基金的情况

报告期期初管理人持有的封闭式基金份额	6,000,000
报告期期间买入总份额	-
报告期期间卖出总份额	-
报告期末管理人持有的封闭式基金份额	6,000,000
报告期期末持有的封闭式基金份额占基金总份额比例(%)	0.20

七、备查文件目录

(一)备查文件目录

1、关于中国证券监督管理委员会同意设立同盛证券投资基金的批复

2、同盛证券投资基金基金合同

3、同盛证券投资基金托管协议

4、报告期内披露的各项公告原件

5、长盛基金管理有限公司营业执照和公司章程

(二)存放地点

以上相关备查文件,置备于基金管理人的办公场所。本季度报告分别置备于基金管理人和基金托管人的办公场所。本季度报告至少登载在一种由中国证监会指定的全国性报刊及本基金管理人的互联网网站上。

(三)查阅方式

在办公时间内可查阅,也可在支付工本费后,在合理时间内取得上述文件的复印件。

长盛基金管理有限公司

二〇〇九年一月二十二日

长盛中证100指数证券投资基金

2008年第四季度报告

二〇〇八年十二月三十一日

基金管理人:长盛基金管理有限公司　基金托管人:中国农业银行　报告送出日期:二〇〇九年一月二十二日

一、重要提示

基金管理人长盛基金管理有限公司的董事会及董事保证本报告所载资料不存在虚假记载、误导性陈述或重大遗漏,并对其内容的真实性、准确性和完整性承担个别及连带责任。

基金托管人中国农业银行股份有限公司根据本基金合同规定,于2009年1月21日复核了本报告中的财务指标、净值表现和投资组合报告等内容,保证复核内容不存在虚假记载、误导性陈述或者重大遗漏。

基金管理人承诺以诚实信用、勤勉尽责的原则管理和运用基金资产,但不保证基金一定盈利。

基金的过往业绩并不代表其未来表现。投资有风险,投资者在做出投资决策前应仔细阅读本基金的招募说明书。

本报告中的财务资料未经审计。

本报告期自2008年10月1日起至2008年12月31日止。

二、基金产品概况

1、基金简称:长盛中证100

2、交易代码:519100

3、基金运作方式:契约型开放式

4、基金合同生效日:2006年11月22日

5、报告期末基金份额总额:1,588,923,503.62份

6、投资目标:本基金进行被动式指数化投资,通过严格的投资纪律约束和数量化风险管理手段,力争保持基金净值收益率与业绩衡量基准之间的年跟踪误差在4%以下,以实现对基准指数的有效跟踪。

7、投资策略:

本基金为完全被动式指数基金,原则上采用复制指数投资策略,按照个股在基准指数中的基准权重构建股票组合,并根据基准指数成份股及其权重的变动而进行相应调整,以复制和跟踪基准指数。

8、业绩比较基准:中证100指数收益率×95%+一年期银行储蓄存款利率(税后)×5%

9、风险收益特征:本基金为被动投资型指数基金,风险中等,将获得证券市场平均收益率。其风险因素主要来自于市场风险和跟踪误差的风险。由于采用被动投资策略,在投资管理上将最大限度的分散非系统性风险。对于跟踪误差的风险,本基金将通过严格的投资纪律约束和数量化的风险管理手段,力争控制本基金的跟踪误差在限定范围内。

10、基金管理人:长盛基金管理有限公司

11、基金托管人:中国农业银行

三、主要财务指标和基金净值表现

(一)主要财务指标

单位:元

主要财务指标	报告期(2008年10月1日-2008年12月31日)
1.本期已实现收益	-244,211,706.78
2.本期利润	-252,937,293.57
3.加权平均基金份额本期利润(元/份)	-0.1481
4.期末基金资产净值	930,845,856.35
5.期末基金份额净值(元/份)	0.5858

注:1、所述基金业绩指标不包括基金份额持有人认购或交易基金的各项费用,计入费用后实际收益水平要低于所列数字。

2、所列数据截止到2008年12月31日。

3、本期已实现收益指基金本期利息收入、投资收益、其他收入(不含公允价值变动收益)扣除相关费用后的余额,本期利润为本期已实现收益加上本期公允价值变动收益。

(二)基金净值表现

1、本报告期基金份额净值增长率及其与同期业绩比较基准收益率的比较

阶段	净值增长率①	净值增长率标准差②	业绩比较基准收益率③	业绩比较基准收益率标准差④	①-③	②-④
2008年4季度	-20.19%	2.99%	-20.19%	2.90%	0.00%	0.09%

2、自基金合同生效以来基金累计净值增长率变动及其与同期业绩比较基准收益率的比较

长盛中证100累计净值增长率与同期业绩比较基准收益率的历史走势对比图

(2006年11月22日至2008年12月31日)

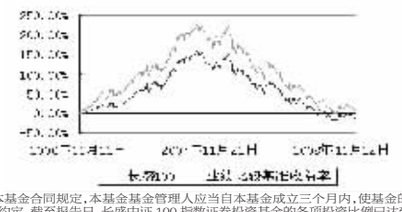

注:按照本基金合同规定,本基金基金管理人应当自本基金成立三个月内,使基金的投资组合比例符合基金合同的约定。截至报告日,长盛中证100指数证券投资基金的各项投资比例已达到本基金合同第十三条(二)投资范围、(八)投资限制的有关约定。

四、管理人报告

(一)基金经理简介

姓名	职务	任本基金的基金经理期限		证券从业年限	说明
		任职日期	离任日期		
黄瑞庆	本基金基金经理,社保组合组合经理,专户理财部总监。	2007年9月17日	—	6年	男,1974年9月出生,中国国籍。2002年7月毕业于厦门大学,获博士学位。历任融通基金管理有限公司研究员;长城基金管理有限公司金融工程小组组长、长城货币市场基金基金经理;自2005年9月起加入长盛基金管理有限公司,现任专户理财部总监,社保组合组合经理、长盛中证100指数证券投资基金(本基金)基金经理。

(二)管理人对报告期内本基金运作遵规守信情况的说明

本报告期内,本基金管理人严格按照《证券投资基金法》及其各项实施准则、《长盛中证100指数证券投资基金基金合同》和其他有关法律法规、监管部门的相关规定,依照诚实信用、勤勉尽责的原则管理和运用基金资产,在严格控制投资风险的基础上,为基金份额持有人谋求最大利益,没有损害基金份额持有人利益的行为。

(三)公平交易专项说明

1、公平交易制度的执行情况

本报告期内,本基金管理人严格按照《证券投资基金管理公司公平交易制度指导意见》及公司相关制度等规定,从投资授权、研究分析、投资决策、交易执行、业绩评估等环节严格把关,通过系统和人工等方式在各个环节严格控制交易公平执行,确保公平对待不同投资组合,切实防范利益输送,保护投资者的合法权益。

2、本投资组合与其他投资风格相似的投资组合之间的业绩比较

本基金管理人管理的投资组合中没有与本基金投资风格相似的投资组合,暂无法对本基金的投资业绩进行比较。

3、异常交易行为的专项说明

本报告期内,本基金未发生异常交易情况。

(四)报告期内基金的投资策略和业绩表现说明

1、行情回顾及运作分析

中证100指数在4季度的跌幅达到20.19%,只有10%的股票在季度内上涨,最大涨幅超过20%;90%的股票下跌,最大跌幅大于60%。表现好的有机械、地产等行业,表现差的是证券、交运等行业。

报告期内,年度化跟踪误差为3.1920%,符合基金合同约定的年度化跟踪误差不超过4%的限制。管理人通过合理的指数交易策略和恰当的现金管理,把跟踪误差控制在基金合同约定的水平之下。

2、基金业绩表现

截至本报告期末本基金份额净值为0.5858元,本报告期基金份额净值增长率为-20.19%,业绩比较基准收益率为-20.19%。

3、市场展望和投资策略

4季度,经济减速在9月和10月之间从"减速"快速进入"衰退",基本面很多重要数据在这两个方面恶化非常严重,从而也导致10月份大幅度下跌,11月和12月在大幅度下跌以后有所反弹,特别小市值股票涨幅明显。展望明年1季度,大盘股的表现将会改善,市场的恐慌情绪虽然经过两个月的修复,但是仍然有待于进一步建立信心。

为了有效的跟踪指数,本基金将坚持被动跟踪为主的投资策略。同时,因为需要克服申购、赎回等事件带来的跟踪误差及对净值的不利影响,本基金将通过适当的增强操作来弥补这些不利影响,以便把跟踪误差控制在合同约束的范围之内。

五、投资组合报告

(一)报告期末基金资产组合情况

序号	项目	金额(元)	占基金总资产比例(%)
1	权益投资	864,912,585.76	92.34
	其中:股票	864,912,585.76	92.34
2	固定收益投资	-	0.00
	其中:债券	-	0.00
	资产支持证券	-	0.00
3	金融衍生品投资	-	0.00
4	买入返售金融资产	-	0.00
	其中:买断式回购的买入返售金融资产	-	0.00
5	银行存款和结算备付金合计	56,528,073.45	6.04
6	其他资产	15,175,095.21	1.62
7	资产合计	936,615,754.42	100.00

(二)报告期末按行业分类的股票投资组合

1、指数投资按行业分类的股票投资组合

序号	行业类别	公允价值(元)	占基金资产净值比例(%)
A	农、林、牧、渔业	-	0.00
B	采掘业	99,133,487.62	10.65
C	制造业	172,315,229.12	18.51
C0	食品、饮料	36,950,242.44	3.97
C1	纺织、服装、皮毛	4,129,671.70	0.44
C2	木材、家具	-	0.00
C3	造纸、印刷	-	0.00
C4	石油、化学、塑胶、塑料	23,365,823.51	2.51
C5	电子	-	0.00
C6	金属、非金属	71,655,682.21	7.70
C7	机械、设备、仪表	36,213,809.26	3.89
C8	医药、生物制品	-	0.00
C99	其他制造业	-	0.00
D	电力、煤气及水的生产和供应业	50,246,412.39	5.40
E	建筑业	14,201,559.88	1.53
F	交通运输、仓储业	59,554,711.53	6.40
G	信息技术业	31,374,430.04	3.37
H	批发和零售贸易	14,358,912.66	1.54
I	金融、保险业	325,791,897.08	35.00
J	房地产业	48,359,422.46	5.20
K	社会服务业	8,504,559.84	0.91
L	传播与文化产业	-	0.00
M	综合类	4,548,192.62	0.49
	合计	828,388,815.24	88.99

2、积极投资按行业分类的股票投资组合

序号	行业类别	公允价值(元)	占基金资产净值比例(%)
A	农、林、牧、渔业	-	0.00
B	采掘业	11,249,618.90	1.21
C	制造业	12,121,751.62	1.30
C0	食品、饮料	-	0.00
C1	纺织、服装、皮毛	-	0.00
C2	木材、家具	-	0.00
C3	造纸、印刷	-	0.00
C4	石油、化学、塑胶、塑料	-	0.00
C5	电子	-	0.00
C6	金属、非金属	-	0.00
C7	机械、设备、仪表	12,121,751.62	1.30
C8	医药、生物制品	-	0.00
C99	其他制造业	-	0.00
D	电力、煤气及水的生产和供应业	-	0.00
E	建筑业	13,152,400.00	1.41
F	交通运输、仓储业	-	0.00
G	信息技术业	-	0.00
H	批发和零售贸易	-	0.00
I	金融、保险业	-	0.00
J	房地产业	-	0.00
K	社会服务业	-	0.00
L	传播与文化产业	-	0.00
M	综合类	-	0.00
	合计	36,523,770.52	3.92

(三)报告期末按公允价值占基金资产净值比例大小排序的股票投资明细

1、指数投资按公允价值占基金资产净值比例大小排序的前五名股票投资明细

序号	股票代码	股票名称	数量(股)	公允价值(元)	占基金资产净值比例(%)
1	600036	招商银行	4,208,465	51,174,934.40	5.50
2	600030	中信证券	2,205,925	39,640,472.25	4.26
3	601318	中国平安	1,353,640	35,993,287.60	3.87
4	600016	民生银行	7,651,139	31,140,135.73	3.35
5	000002	万 科A	4,613,170	29,754,946.50	3.20

2、积极投资按公允价值占基金资产净值比例大小排序的前五名股票投资明细

序号	股票代码	股票名称	数量(股)	公允价值(元)	占基金资产净值比例(%)
1	601186	中国铁建	1,310,000	13,152,400.00	1.41
2	600550	天威保变	341,616	6,890,394.72	0.74
3	600875	东方电气	175,490	5,231,356.90	0.56
4	601958	金钼股份	436,090	4,391,426.30	0.47
5	601899	紫金矿业	721,700	3,464,160.00	0.37

(四)报告期末按券种分类的债券投资组合

本基金报告期末未持有债券。

(五)报告期末按公允价值占基金资产净值比例大小排序的前五名债券明细

本基金本报告期末未持有债券。

(六)报告期末按公允价值占基金资产净值比例大小排名的前十名资产支持证券明细

本基金本报告期末未持有资产支持证券。

(七)报告期末按公允价值占基金资产净值比例大小排名的前五名权证投资明细

本基金本报告期末未持有权证。

(八)投资组合报告附注

1、报告期内基金投资的前十名证券的发行主体无被监管部门立案调查,无在报告编制日前一年内受到公开谴责、处罚。

2、基金投资的前十名股票,均为基金合同规定备选股票库之内的股票。

3、报告期末其他资产构成

序号	名称	金额(元)
1	存出保证金	1,050,000.00
2	应收证券清算款	-
3	应收股利	-
4	应收利息	6,169.55
5	应收申购款	14,118,925.66
6	其他应收款	-
7	待摊费用	-
8	其他	-
9	合计	15,175,095.21

4、报告期末基金持有的处于转股期的可转换债券明细

本基金期末未持有可转换债券。

5、报告期末前十名股票中存在流通受限情况的说明

本基金期末前十名股票不存在流通受限情况

六、开放式基金份额变动

单位:份

报告期期初基金份额总额	1,771,163,713.46
报告期期间基金总申购份额	178,592,036.57
报告期期间基金总赎回份额	360,832,246.41
报告期期间基金拆分变动份额	-
报告期期末基金份额总额	1,588,923,503.62

七、备查文件目录

(一)备查文件目录

1、关于中国证券监督管理委员会同意设立长盛中证100指数证券投资基金的批复

2、长盛中证100指数证券投资基金基金合同

3、长盛中证100指数证券投资基金托管协议

4、报告期内披露的各项公告原件

5、长盛基金管理有限公司营业执照和公司章程

(二)存放地点

以上相关备查文件,置备于基金管理人的办公场所。本季度报告分别置备于基金管理人和基金托管人的办公场所。本季度报告至少登载在一种由中国证监会指定的全国性报刊及本基金管理人的互联网网站上。

(三)查阅方式

在办公时间内可查阅,也可在支付工本费后,在合理时间内取得上述文件的复印件。

长盛基金管理有限公司

二〇〇九年一月二十二日

长盛积极配置债券型证券投资基金

2008年第四季度报告

二〇〇八年十二月三十一日

基金管理人:长盛基金管理有限公司　基金托管人:中国建设银行股份有限公司　报告送出日期:二〇〇九年一月二十二日

一、重要提示

基金管理人长盛基金管理有限公司的董事会及董事保证本报告所载资料不存在虚假记载、误导性陈述或重大遗漏,并对其内容的真实性、准确性和完整性承担个别及连带责任。

基金托管人中国建设银行股份有限公司根据本基金合同规定,于2009年1月21日复核了本报告中的财务指标、净值表现和投资组合报告等内容,保证复核内容不存在虚假记载、误导性陈述或者重大遗漏。

基金管理人承诺以诚实信用、勤勉尽责的原则管理和运用基金资产,但不保证基金一定盈利。

基金的过往业绩并不代表其未来表现。投资有风险,投资者在做出投资决策前应仔细阅读本基金的招募说明书。

本报告中的财务资料未经审计。

本报告期自2008年10月8日起至2008年12月31日止。

二、基金产品概况

1、基金简称:长盛积极配置债券基金

2、交易代码:080003

3、基金运作方式:契约型开放式

4、基金合同生效日:2008年10月8日

5、报告期末基金份额总额:694,276,210.72份

6、投资目标:在控制风险和保持资产流动性的基础上,通过积极主动的投资管理,追求基金资产的长期稳定增值,并力争获得超过业绩比较基准的投资业绩。

7、投资策略:本基金为积极投资策略的债券型基金,不同与传统债券型基金的投资策略特点,本基金在债券类资产配置上更强调积极主动管理。在债券类资产配置上,本基金通过积极投资配置相对收益率较高的企业债、公司债、可转换债、可分离交易可转债、资产支持证券等创新债券品种,并灵活运用组合久期调整、收益率曲线调整、信用利差和相对价值等策略积极把握固定收益证券市场中投资机会,以获取各类债券的超额投资收益。在股票类资产投资上,通过积极投资于一级市场和二级市场高成长性和具有高投资价值的股票,来获取股票市场的积极收益。此外,本基金还积极通过债券回购等手段提高基金资产的流动性和杠杆性用于短期投资于高收益的金融工具。

8、业绩比较基准:中证全债指数收益率×90%+沪深300指数收益率×10%

9、风险收益特征:本基金为债券型基金,其长期平均风险和预期收益率低于混合型基金,高于货币市场基金。

10、基金管理人:长盛基金管理有限公司

11、基金托管人:中国建设银行股份有限公司

三、主要财务指标和基金净值表现

(一)主要财务指标

单位:人民币元

主要财务指标	报告期(2008年10月8日-2008年12月31日)
1.本期已实现收益	15,646,720.86
2.本期利润	22,020,004.15
3.加权平均基金份额本期利润(元/份)	0.0213
4.期末基金资产净值	712,602,628.44
5.期末基金份额净值(元/份)	1.0264

注:1、本基金基金合同于当期生效,报告期不满一季度。

2、所述基金业绩指标不包括基金份额持有人认购或交易基金的各项费用,计入费用后实际收益水平要低于所列数字。

3、所列数据截止到2008年12月31日。

4、本期已实现收益指基金本期利息收入、投资收益、其他收入(不含公允价值变动收益)扣除相关费用后的余额,本期利润为本期已实现收益加上本期公允价值变动收益。

(二)基金净值表现

1、本报告期基金份额净值增长率及其与同期业绩比较基准收益率的比较

阶段	净值增长率①	净值增长率标准差②	业绩比较基准收益率③	业绩比较基准收益率标准差④	①-③	②-④
2008年4季度	2.64%	0.23%	5.31%	0.41%	-2.67%	-0.18%

2、自基金合同生效以来基金累计净值增长率变动及其与同期业绩比较基准收益率变动的比较

长盛积极配置债券基金累计净值增长率与同期业绩比较基准收益率的历史走势对比图

(2008年10月8日至2008年12月31日)

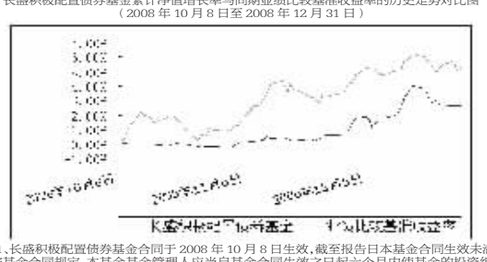

注:1、长盛积极配置债券基金合同于2008年10月8日生效,截至报告日本基金合同生效未满一年。

2、按基金合同规定,本基金基金管理人应当自基金合同生效之日起六个月内使基金的投资组合比例符合基金合同的约定。因证券市场波动、上市公司合并、基金规模变动等非本基金管理人的因素致使基金的投资组合不符合上述规定的投资比例的,基金管理人应当在10个交易日内进行调整。

3、本基金基金合同中对投资组合的各项比例规定如下:

A、本基金持有一家上市公司的股票,其市值不超过基金资产净值的10%;

B、本基金持有的全部权证,其市值不得超过基金资产净值的3%;

C、本基金管理人管理的全部基金持有一家公司发行的证券,不超过该证券的10%;

D、本基金管理人管理的全部基金持有的同一权证,不得超过该权证的10%;

E、本基金进入全国银行间同业市场进行债券回购的资金余额不得超过基金资产净值的40%;

F、本基金投资于债券等固定收益类资产的比例不低于基金资产的80%,投资于股票等权益类证券的比例不高于基金资产的20%;

G、本基金投资于同一原始权益人的各类资产支持证券的比例,不得超过基金资产净值的10%;

H、本基金持有的全部资产支持证券,其市值不得超过基金资产净值的20%;

I、本基金持有的同一(指同一信用级别)资产支持证券的比例,不得超过该资产支持证券规模的10%;

J、本基金管理人管理的全部基金投资于同一原始权益人的各类资产支持证券,不得超过其各类资产支持证券合计规模的10%;

K、本基金应投资于信用级别评级为BBB以上(含BBB)的资产支持证券。基金持有资产支持证券期间,如果其信用等级下降、不再符合投资标准,应在评级报告发布之日起3个月内予以全部卖出;

L、基金财产参与股票发行申购,本基金所申报的金额不超过本基金的总资产,本基金所申报的股票数量不超过拟发行股票公司本次发行股票的总量;

M、本基金在任何交易日买入权证的总金额,不得超过上一交易日基金资产净值的0.5%;

N、保持不低于基金资产净值5%的现金或者到期日在一年以内的政府债券;

O、如果法律法规对本基金合同约定投资组合比例限制进行变更的,以变更后的规定为准。法律法规或监管部门取消上述限制,如适用于本基金,则本基金投资不再受相关限制。

四、管理人报告

(一)基金经理小组简介

姓名	职务	任本基金的基金经理期限		证券从业年限	说明
		任职日期	离任日期		
蔡宾	本基金基金经理。	2008年12月23日	—	4年	男,1978年11月出生。毕业于中央财经大学,获硕士学位。2004年6月至2006年2月就职于宝盈基金管理有限公司,曾任研究员、基金经理助理。2006年2月加入长盛基金管理有限公司,曾任研究员、社保组合助理,投资经理等。现任长盛积极配置债券型证券投资基金(本基金)基金经理。
刘静	本基金基金经理,长盛中信全债指数增强型债券投资基金基金经理,长盛货币市场基金基金经理。	2008年10月8日	—	8年	女,1977年1月出生,中国国籍。毕业于中央财经大学投资管理系,获经济学学士。2000年7月